

# INCLINA



Lamellendak met  
kantelbare lamellen











## Geniet van een ruimtelijk gevoel in stijl

De Inclina creëert een buitenruimte en bescherming in stijl samen. Met zijn tijdloze design en minimalistische lijnen, biedt dit lamellendak een moderne benadering van de meer traditionele pergola's. Door de lamellen te kantelen, ontvouwt zich een schouwspel van zonlicht en schaduw op het terras, waarmee de Inclina aan te passen is aan elk weertype.

Een ruimtelijke ervaring die de grenzen tussen binnen en buiten doet vergeten. Een ontspannen middag in de zon met een goed boek of een gezellig diner met vrienden en familie, de Inclina zorgt altijd voor de ideale situatie.

INCLINA

# Het beste van beide werelden gecombineerd

Wens je een stijlvolle overkapping of een gedeeltelijk open dak voor momenten die dit mogelijk maken? De Inclina biedt het beste van beide werelden.

- Stijlvolle overkapping én sfeervol kantelbaar lamellendak
- Biedt schaduw en bescherming tegen zon, neerslag en wind
- Verfrissende luchtstroom en -ventilatie
- Door uniek design een blikvanger in de tuin
- Eenvoudig te bedienen
- Onderhoudsvriendelijk
- Volledig instelbare licht- en zoninval door kantelen van de lamellen
- Koppelbaar voor het realiseren van grotere afmetingen



STIJLVOL







# Uitbreidingsmogelijkheden

De verschillende opties verhogen het comfort, bieden privacy én zorgen voor bescherming tegen wind, regen en laagstaande zon. Dankzij de mogelijkheid om de Inclina volledig te sluiten ontstaat er een comfortabele en heerlijke buitenruimte voor het hele jaar.

Verlichting	Keuze uit dimbare led-opties verwerkt in het frame, de staanders, de lamellen en/of verhoogde vloer
Glaswand	Keuze uit diverse posities en mogelijkheid tot vergrendeling
Screen	Volledig geïntegreerd en in diverse kleuren beschikbaar (alleen voor type Inclina S)
Sensor	Automatisch openen/sluiten van het dak dankzij de zon-, regen-, wind- en sneeuwsensor
Stroompunt	230V wandcontactdoos en/of usb-aansluiting
Verhoogde vloer	Vorbereiding voor verhoogde vloer is mogelijk



# Specificaties

- Gemaakt van hoogwaardig aluminium
- Plaatsing kan zowel vrijstaand als tegen een gevel
- Afvoer van regenwater via de staanders
- Bestand tegen verschillende weersinvloeden
- Verstelbare lamellen van 0 tot 140 graden








## Varianten

De Inclina is leverbaar in twee varianten:

Inclina                      Staanders van 100x150 mm en liggers van 100x220 mm

Inclina S                    Staanders van 150x150 mm en liggers van 150x220 mm en met (optionele) toepassing van ingebouwde screens

## Populaire kleuren

-  Antraciet - structuur
-  Blank Aluminium (RAL 9006) - glad/structuur
-  Parelwit (RAL 1013) - glad/structuur
-  Verkeerswit (RAL 9016) - structuur
-  Zuiver wit (RAL 9010) - glad
-  Bruin - structuur
-  Tiger Coating (30 kleuren)
-  Overige RAL-kleuren op aanvraag

## Afmetingen

	Diepte (max.)	Breedte (max.)	Hoogte* (max.)
Inclina	5500 mm	6900 mm	2700 mm
Inclina S	5500 mm	7000 mm	3000 mm

*\* doorloophoogte / maximale maat van de staanders*

Koppel meerdere Inclina-systemen om een terras of overkapping van grote afmeting te realiseren.

## Bedieningsmogelijkheden

Keuze uit de besturingen; wandschakelaar, afstandsbediening of via een app.





2408